

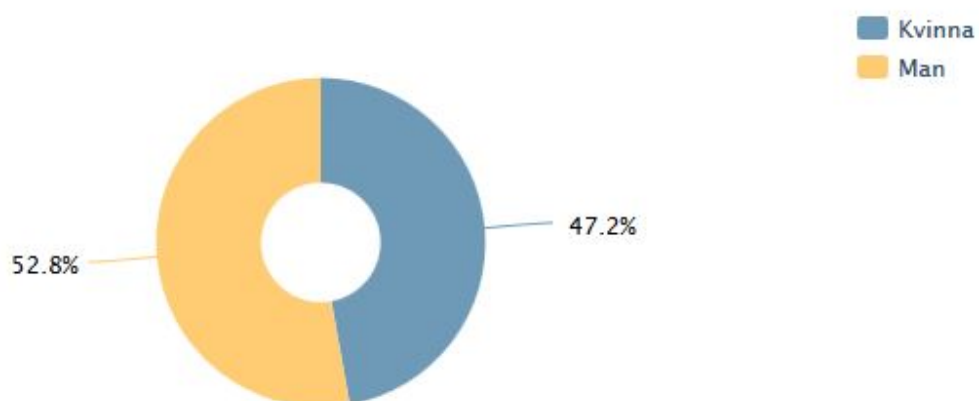


LJUNGBY
KOMMUN

Besöksenkät – Sunnerbohallen

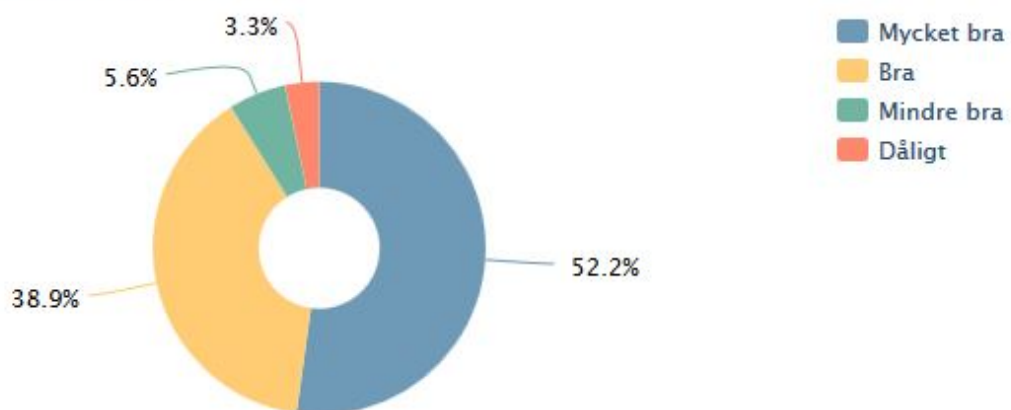
Våren 2016

1. Kön?



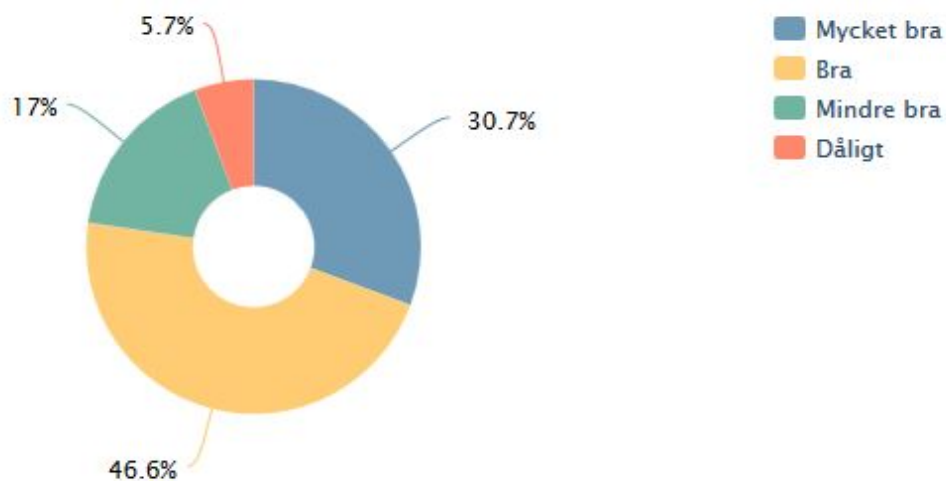
	Procent	Antal
Kvinna	47,2%	42
Man	52,8%	47
Svarande		89

2. Hur blev du bemött av personalen?



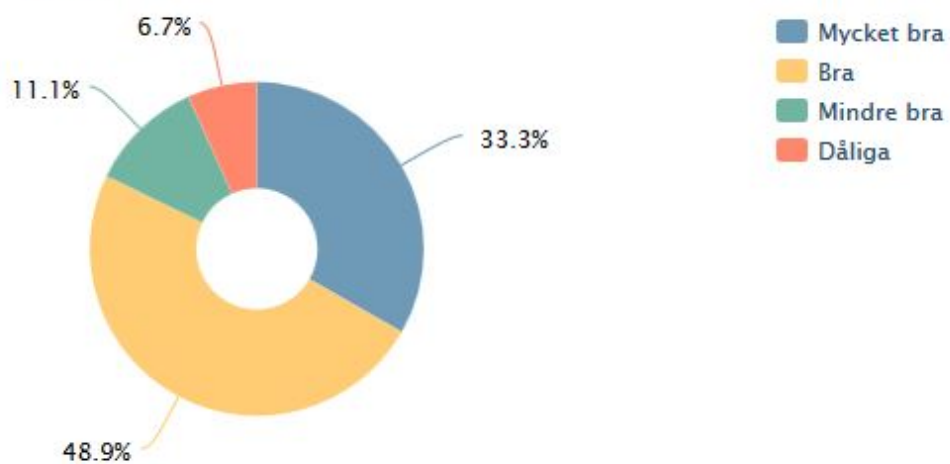
	Procent	Antal
Mycket bra	52,2%	47
Bra	38,9%	35
Mindre bra	5,6%	5
Dåligt	3,3%	3
Svarande		90

3. Hur tycker du att lokalerna var städade?



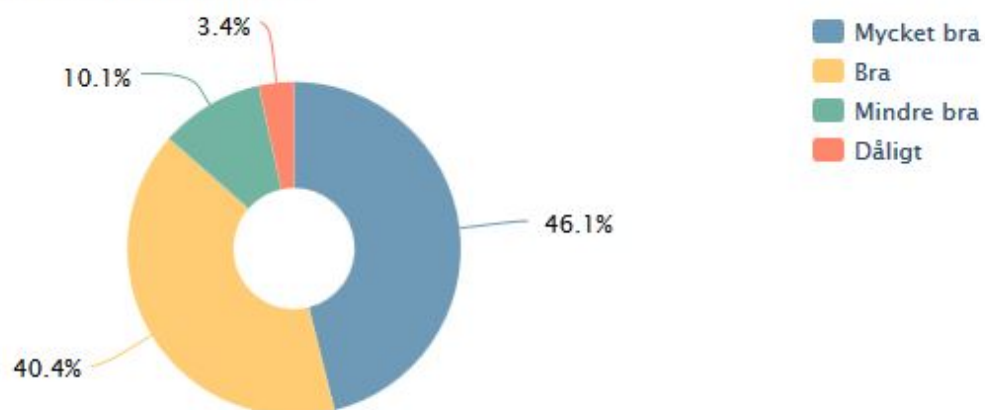
	Procent	Antal
Mycket bra	30,7%	27
Bra	46,6%	41
Mindre bra	17%	15
Dåligt	5,7%	5
Svarande		88

4. Vad tycker du om öppettiderna?



	Procent	Antal
Mycket bra	33,3%	30
Bra	48,9%	44
Mindre bra	11,1%	10
Dåliga	6,7%	6
Svarande		90

5. Vad är helhetsintrycket av ditt besök?



	Procent	Antal
Mycket bra	46,1%	41
Bra	40,4%	36
Mindre bra	10,1%	9
Dåligt	3,4%	3
	Svarande	89